



Räddningsverkens  
Partnerskapnätverk



**SÄKER ELDHANTERING I TERRÄNGEN**

#KÄBYPALAA

# TÄNK EFTER INNAN DU TÄNDER

*I Finland uppstår cirka 2 500 terrängbränder varje år.*

*De flesta orsakas av människans vårdslöshet.*

*Tänk därför alltid efter innan du tänder  
en eld och se till att du inte blir den  
som orsakar att skogen brinner.*

**Om du upptäcker en terrängbrand,  
ring 112**



*Käypalaa är en nationell informationskampanj för att förebygga terrängbränder. Innehållet i denna guide har granskats och godkänts av SPEK.*

*Projektet har beviljats bidrag från Brandskyddsfonden.*

**Käypalaa-kampanjens 2025 huvudpartners:**



Käypalaa-konceptet och varumärket har skapats av Mainostoimisto Convoy Oy i samarbete med Markkinointitoimisto Ozo Oy och WOW Helsinki Oy.

Denna publikationens layout och illustrationer:  
© Mikko Tikander Mainostoimisto Convoy Oy

## INNEHÅLLET I GUIDEN

<b>Vad är en terrängbrand?.....</b>	<b>4</b>
<b>Hur uppstår terrängbränder? .....</b>	<b>5</b>
<b>Vilka är följderna av terrängbränder? .....</b>	<b>6</b>
<b>Känn igen och respektera varningen för terrängbrand .....</b>	<b>7</b>
<b>Vad är öppen eld? .....</b>	<b>8</b>
<b>Så här gör du med öppen eld i terrängen .....</b>	<b>9</b>
<b>Så här agerar du i en nödsituation .....</b>	<b>11</b>



## VAD ÄR EN TERRÄNGBRAND?

*En terrängbrand är en eldsvåda som antingen startats av misstag eller avsiktligt och som sprider sig okontrollerat i naturen.*

skog




äng



buskage



myrmark





## HUR UPPSTÅR TERRÄNGBRÄNDER?

**De flesta terrängbränder orsakas av mänsklig vårdslöshet. Många av dessa skulle kunna undvikas om människor vore mer noggranna och försiktiga.**

De flesta terrängbränder orsakas av mänsklig vårdslöshet. Många av dessa skulle kunna undvikas om människor vore mer noggranna och försiktiga.

Vanliga orsaker är olika former av öppen eld, såsom lägereldar, grillar och risbränning, samt rökning. Även gnistor från maskiner och het utrustning eller till och med glasskärvor som koncentrerar solljus kan orsaka bränder. En del bränder anläggs med avsikt. Det är viktigt att notera att i torr terräng uppstår eld lätt och sprider sig snabbt. Elden kan även pyra länge innan den blossar upp till en terrängbrand.

Terrängbränder kan också uppstå av naturliga orsaker, som blixtnedslag.





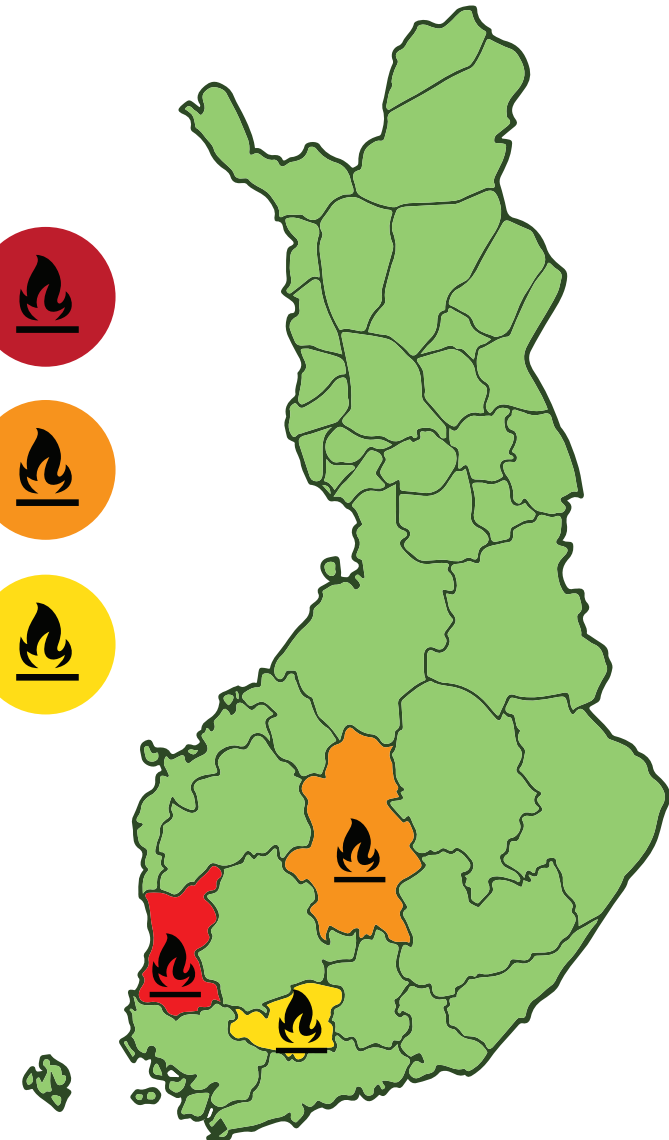
## KÄNN IGEN OCH RESPEKTERA VARNINGEN FÖR TERRÄNGBRAND

Meteorologiska institutet följer väderförhållanden såsom torka, temperatur och vind. Utifrån dessa bedömer institutet risken för terrängbränder. Gällande varningar finns på: <https://www.ilmatieteenlaitos.fi/varoitukset>

***I områden med terrängbrandvarning är det förbjudet att göra upp öppen eld.***

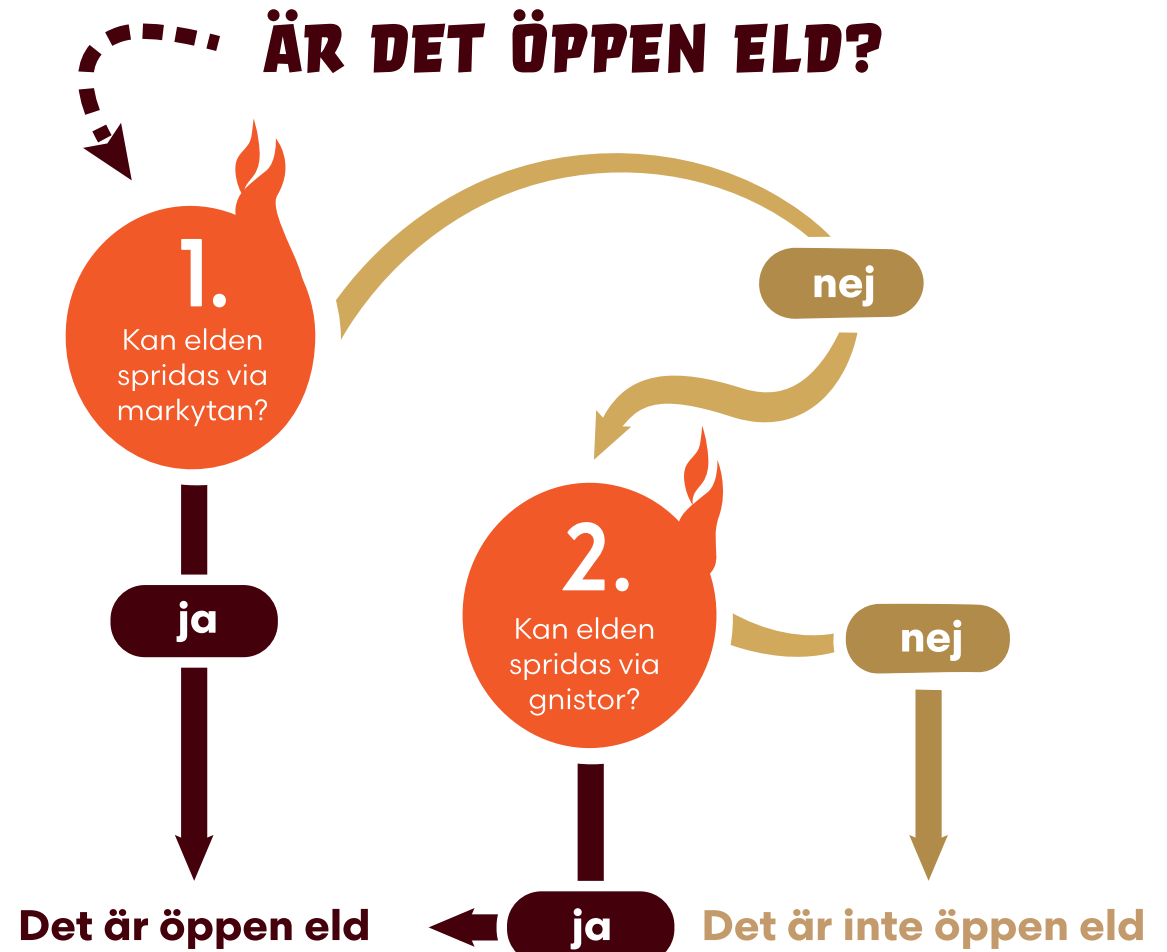
Förbudet gäller alla tre varningsnivåer (gul, orange och röd). Under terrängbrandvarning måste man vara extra försiktig med all eldhantering, till exempel rökning.

Kom ihåg: den som tänder elden är alltid ansvarig – även om elden är tillåten.



## VAD ÄR ÖPPEN ELD?

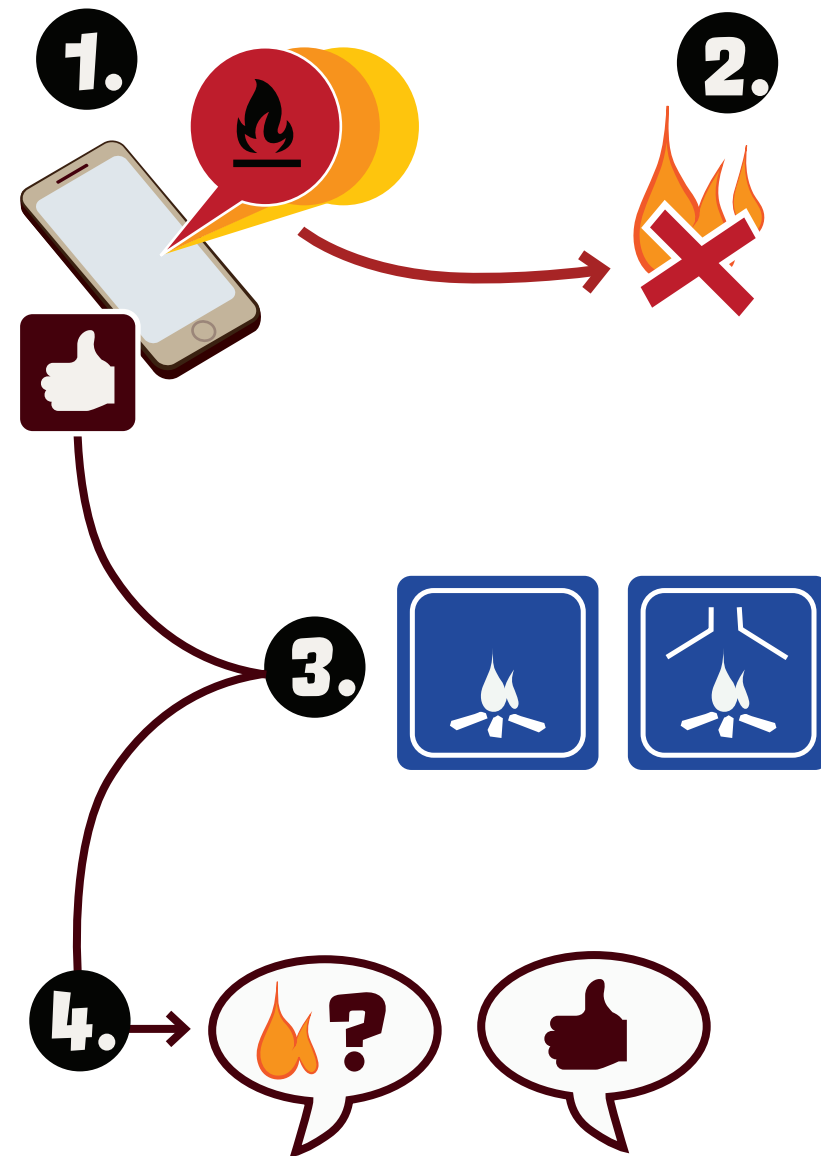
Med öppen eld avses eld som kan sprida sig via marken eller genom gnistor. Exempel på detta är engångsgrillar, lägereldar, risbränning och midsommareldar.



## SÅ HÄR GÖR DU MED ÖPPEN ELD I TERRÄNGEN

*När du hanterar öppen eld i terrängen måste du alltid vara extra försiktig och noggrann.*

1. Kontrollera i förväg om det finns en gällande terrängbrandvarning: [ilmatieteenlaitos.fi](http://ilmatieteenlaitos.fi)
2. Om varning råder – gör inte upp någon form av öppen eld.
3. Om ingen varning råder, får du göra upp eld – men kom ihåg att vara försiktig.
4. Använd anvisade eldningsplatser. I annat fall behövs markägarens tillstånd.



5. Om du har markägarens tillstånd att elda på annan plats, säkerställ att:

- det inte finns torrt gräs, kvistar eller annat lättantändligt i närheten
- vinden inte kan sprida gnistor till terrängen
- elden kan kontrolleras (gräv t.ex. en grop eller omge elden med stenar)
- det finns vatten, sand eller annat släckningsmedel till hands

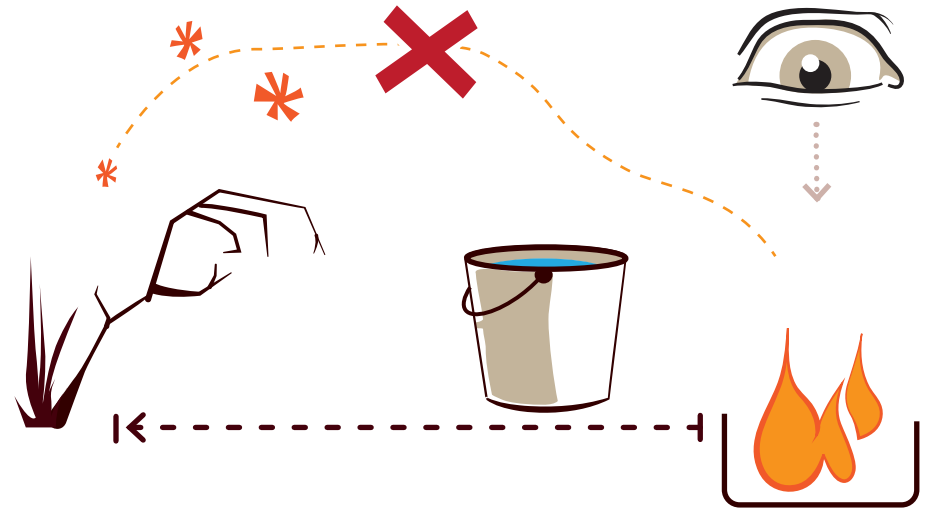
6. Lämna aldrig elden obevakad.

7. Släck elden ordentligt innan du lämnar platsen.

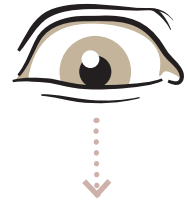
8. Bränn inte skräp i elden  
- ta med det till närmaste sopkärl.

9. Cigaretttändning bör helst undvikas helt, men om man röker får fimpen aldrig kastas i terrängen.

5.



6.



7.



8.



9.



# SÅ HÄR ÅGERAR DU I EN NÖDSITUATION

*Om du upptäcker en terrängbrand:*



1. Ring nödnumret 112



3. Om branden är liten, försök släcka den med t.ex. vatten eller sand – men sätt inte dig själv i fara



2. Varna personer i närheten



4. Gå vid behov till en trygg plats

**Tips: ladda ner 112 Suomi-appen**

Appen gör att hjälp kommer snabbare.

Om du ringer nödnumret via appen, skickas din position automatiskt till nödcentralen.



Räddningsverkens  
Partnerskapnätverk

KAMPANJENS  
HUVUDPARTNERS

— 2025 —

PSR

BRANDSKYDDSFONDEN



PARTIOAITTA

# KÄRY  
PALAA